

« 2018 a été une nouvelle année d'accélération pour Veolia, avec une activité et des résultats en nette croissance. Le succès de notre stratégie se confirme année après année. Il repose sur notre dynamisme commercial, couplé à une stricte discipline en matière d'efficacité opérationnelle et de réduction des coûts. »

Antoine Frérot, Président-directeur général de Veolia.

Ressourcer le monde

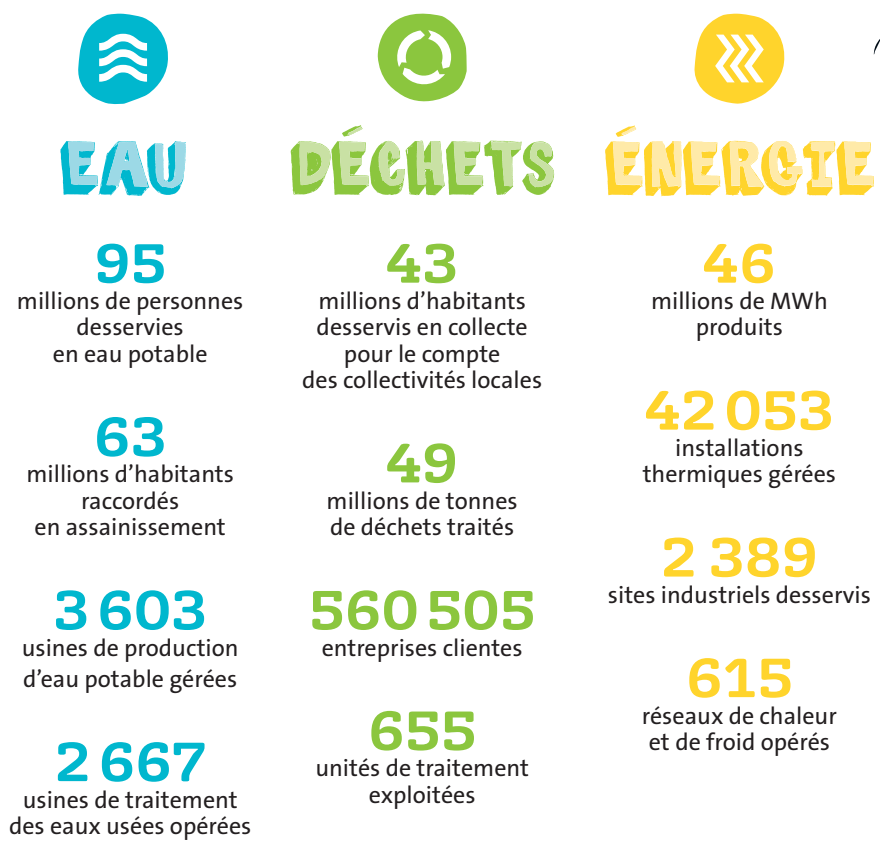
Veolia
 30, rue Madeleine Vionnet - 93300 Aubervilliers - France
 Tél. : +33 (0)1 85 57 70 00
www.veolia.com

Direction de la communication de Veolia - avril 2019 - Illustrations : Rude. Création et réalisation : **h** Home **Art** Impression : STPA.



PANORAMA DES CHIFFRES CLÉS 2018

NOS 3 MÉTIERS



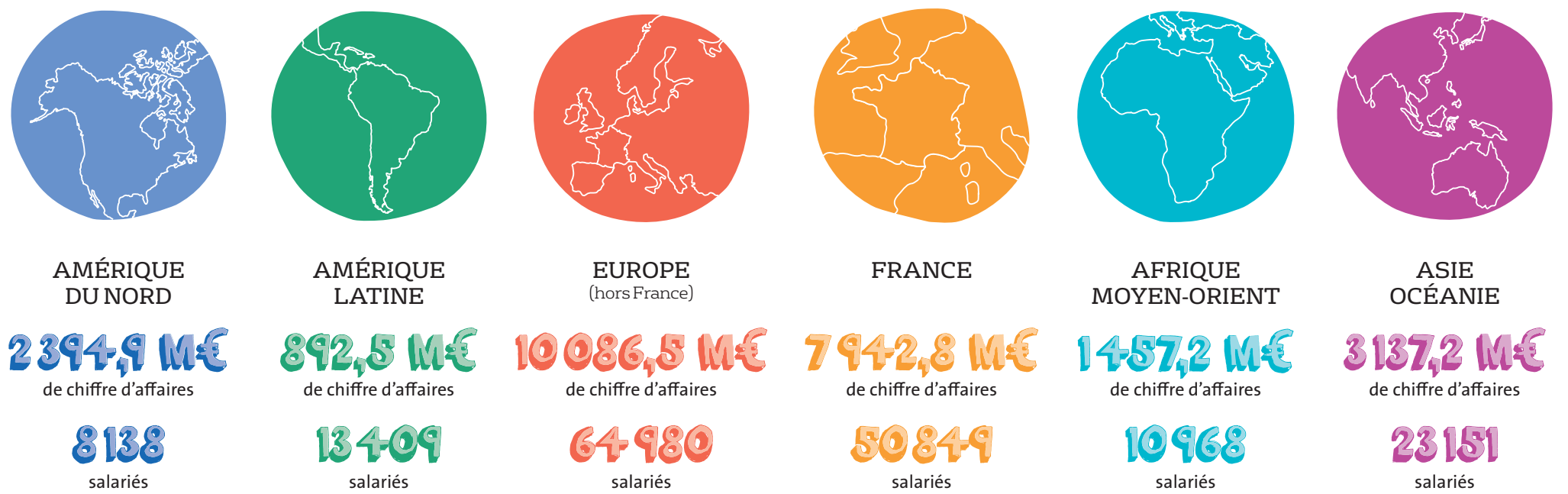
25 911 M€

DE CHIFFRE D'AFFAIRES À TRAVERS LE MONDE

171 495

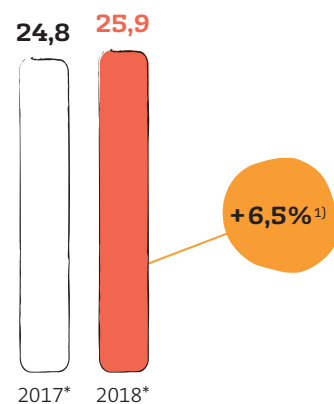
COLLABORATEURS À TRAVERS LE MONDE

RÉPARTITION DU CHIFFRE D'AFFAIRES ET DES EFFECTIFS PAR ZONE GÉOGRAPHIQUE

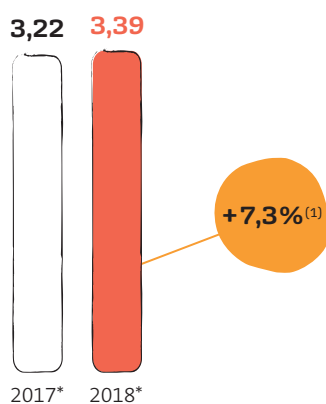


RÉSULTATS, PERFORMANCES ET PROGRESSIONS

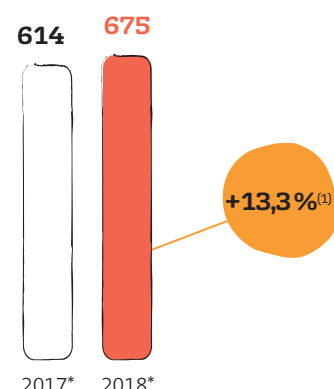
Évolution du chiffre d'affaires (en Mds€)




EBITDA⁽²⁾⁽³⁾ (en Mds€)



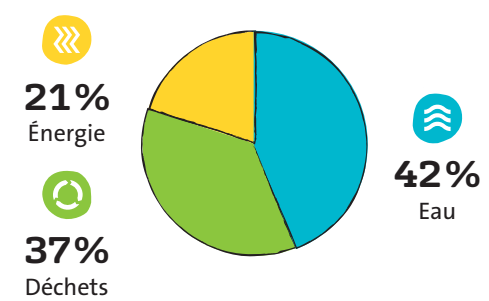
Résultat net courant part du Groupe⁽²⁾ (en M€)



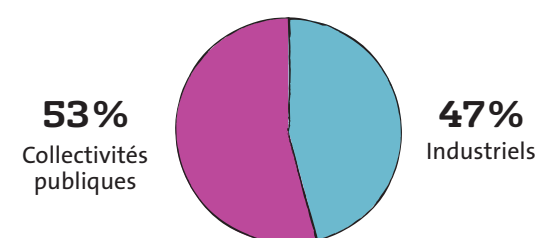
ROCE après impôt⁽²⁾⁽³⁾



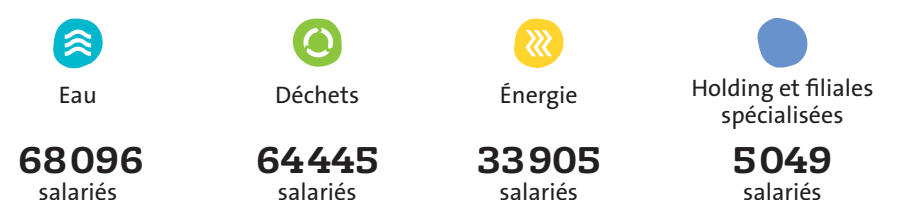
RÉPARTITION DU CHIFFRE D'AFFAIRES PAR MÉTIER



RÉPARTITION DE LA CLIENTÈLE DU GROUPE



RÉPARTITION DES EFFECTIFS PAR ACTIVITÉ



(1) À change constant. (2) Cf. chapitre 3, section 3.10.3 « Définitions » du document de référence 2018.
 (3) Y compris impacts IFRIC 12.
 * Lituanie reclassée en activités non poursuivies (IFRS 5) dès 2016. Gabon reclassé en activités non poursuivies à partir de 2017.